

FICHE TECHNIQUE


RACCORD SYMETRIQUE

Température de service joints NBR : -20/100°C

Aussi disponible avec des joints EPDM

Raccord :

Les raccords sont disponibles en inox sur demande




Raccord vu de face

Désignation	DN Raccord	Ø D ₁ (mm)	Ø D ₂ (mm)	H (mm)
S 40 SYM 1"1/2 ALU	DN 40	40	51	110
S 45 SYM 1"1/2 ALU	DN 45	45	51	94
S 45 SYM 2" ALU BLEU "P"	DN 45	45	64	104
S 45 SYM 2" ALU CHAMPAGNE "P"	DN 45	45	64	104
S 45 SYM 2" ALU NOIR "P"	DN 45	45	64	104
S 45 SYM 2" ALU ROUGE "P"	DN 45	45	64	104
S 50 SYM 2" ALU	DN 50	50	64	122
S 50 SYM 2" ALU NOIR	DN 50	50	64	120
S 50 SYM 2" ALU CHAMPAGNE	DN 50	50	64	120
S 50 SYM 2" ALU BLEU	DN 50	50	64	120
S 55 SYM 2" ALU	DN 55	55	64	113
S 70 SYM 2"1/2 ALU	DN 70	70	79	147
S 90 SYM 3" ALU	DN 90	90	97	144
S 90 SYM 3" ALU SANS OREILLES	DN 90	90	95	143
S 110 SYM 4" ALU	DN 110	110	117	170
S 150 SYM 6" ALU	DN 150	150	177	276



Raccord vu de dessous

Diffusion Spécialisée de Flexibles
444, Rue des Jonchères Bât. 16
69730 GENAY





Raccord vu de dessus


Tél. : 04.37.40.84.17/ Fax : 04.37.40.84.16/ Mail : contact@dsf-lyon.fr

Toutes les données de cette fiche (catalogue) sont à caractère informatif et peuvent être modifiées sans avis préalable.

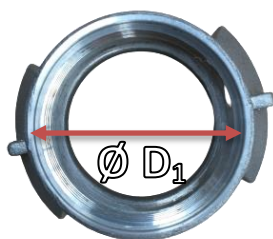
Adaptateur :

Désignation	Ø D ₁ (mm)	Ø D ₂ (mm)	H (mm)	
A. 1/2 SYM F3/4 ALU A.V.	26	28	63	
A. 1/2 SYM F1" ALU A.V.	32	34	65	
A. 1/2 SYM F2" ALU A.V. *	60	64	105	
A. 1/2 SYM F2"1/2 ALU A.V.	76	78	109	
A. 1/2 SYM F3" ALU A.V.	88	97	102	
A. 1/2 SYM F4" ALU A.V.	113	117	135	
A. 1/2 SYM F1" ALU S.V. *	32	-	32	
A. 1/2 SYM F1"1/2 ALU S.V. "P"	-	-	-	
A. 1/2 SYM F2" ALU S.V. *	60	-	51	
A. 1/2 SYM F3" ALU S.V.	88	-	60	
A. 1/2 SYM F4" ALU S.V.	113	-	64	
A. 1/2 SYM M1"1/2 ALU S.V.	44	-	61	
A. 1/2 SYM M2" ALU S.V. *	55	-	67	
A. 1/2 SYM M2" ALU S.V. "P"	55	-	70	
A. 1/2 SYM M3" ALU S.V.	85	-	79	
A. 1/2 SYM M4" ALU S.V.	110	-	84	

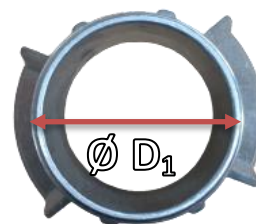
* Disponible en différents coloris (Rouge, Bleu, Champagne, Noir)



Adaptateur vu de dessus



Adaptateur femelle vu de dessous




Adaptateur mâle vu de dessous

Protection :



Désignation	Ø D (mm)
BOUCHON SYM 2"1/2 ALU	83
BOUCHON SYM 1"1/4 ALU AV + CHAINETTE	
BOUCHON SYM 2" ALU SV + CHAINETTE	64
BOUCHON SYM 3" SV + CHAINETTE	97



Diffusion Spécialisée de Flexibles
444, Rue des Jonchères Bât. 16
69730 GENAY

Tél. : 04.37.40.84.17/ Fax : 04.37.40.84.16/ Mail : contact@dsf-lyon.fr

Toutes les données de cette fiche (catalogue) sont à caractère informatif et peuvent être modifiées sans avis préalable.